



**effektiv**

veredeln.drucken.glänzen

# Prägefoliendruck


## Tiegel

### Bogenformat + Anlage

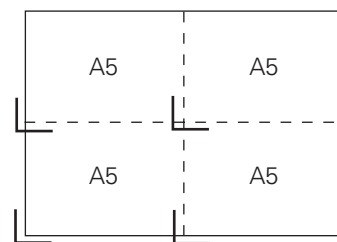
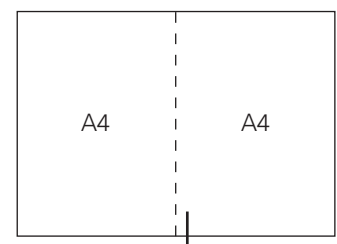

minimal 10,5 x 8 cm  
maximal 46 x 32 cm

#### Greiferrand Tiegel

Längsseite 30 mm bis Prägebeginn, Querseite 30 mm



#### Tiegelanlage



## Veredelung

Verwenden Sie Temperaturbeständige, beprägbar Lacke  
Drucklack gut geeignet  
Nitrolack + Dispersionslack bedingt geeignet

#### Kein UV-Lack möglich

Cellophanierung bedingt geeignet, Prägefolienauswahl eingeschränkt, keine kratzfest Folie verwenden.

alternativ:

1. Folienprägung
2. Veredelung

**gegebenenfalls  
Testprägungen notwendig**

## Zylinder

### Bogenformat + Anlage

maximal 56 x 81 cm

**Greiferrand Zylinder**  
8 bis 10 mm

## Allgemein

**Fertigen Sie bitte zu jedem Auftrag einen Standplott/ Film an**, um Rückfragen und Fehler zu vermeiden. Dieser muss Passkreuze, Schneidemarken aufweisen.

**Druckbogen bitte im Prägeformat anliefern.** In Ausnahmefällen schneiden wir die Druckbogen auf Prägeformat, wenn vor der Produktion der Druckbogaufbau mit uns abgesprochen ist, gegen Berechnung.

Die gewünschte Überlieferung bitte angeben. Ansonsten werden die üblichen 10% überliefert.

**Bitte fügen Sie Ihrem Auftrag eine schriftliche Bestellung bei.**

Planen Sie Ihre Liefertermine nicht zu knapp. Lassen Sie uns ausreichend Zeit, um das qualitativ optimale Produkt herstellen zu können, das sich Ihr Kunde wünscht.

## Offsetdruck

**Offsetdruck nicht aussparen, Prägefolien sind deckend.**

Temperaturbeständige Farben verwenden, müssen durchgetrocknet sein.

Druckpuder so wenig wie möglich verwenden! Kann die Qualität der Prägung stark beeinträchtigen.

Liefern Sie alle Vorlaufbogen/ Fehldrucke separat und gekennzeichnet mit, damit wir diese zur Einrichtung verwenden können.

Zuschuss: mind. 50 Bogen

**Kennzeichnen Sie immer die Greifkante und Anlage**

## Bedruckstoff

#### Papiergrammatur

80 bis 450g/qm

#### Papierarten

Wählen Sie ein geeignetes Material aus, das sich für die von Ihnen gewählte Art des Prägefoliendrucks eignet. Wir helfen Ihnen gerne dabei.

#### PVC/Kunststoffe

#### gegebenenfalls

**Testprägungen notwendig**

## Prägestempel

#### Prägestempelmateriale:

je nach Art der Prägung, Auflage und Bedruckstoff  
7mm Messing gravur  
7mm Magnesium geätzt

**Wir benötigen für die Erstellung: ganzseitige PDF-Daten, die als Folienprägung gekennzeichnet und in Vollton-Schwarz angelegt sind**

Datenanlieferung: per Email:  
daten@effektiv-veredeln.de

**Stempel vergrößert sich beim Erhitzen um ca. 3/100!**

**Herstellungsdauer  
2-8 Tage**

## Prägefolien

- Gold+Silber
- glänzend+seidenglanz+matt
- verschiedene metallisch glänzende Farben
- Laser Hologramm Folien
- verschiedene Farben matt
- transparente Folien glänzend (alternativ zur partiellen Lackierung)

## Digitaldruck

Digitaldruck kombiniert mit Prägefoliendruck:  
kein Haarpasser möglich

### effektiv Druck+Veredelung

Tel. 0911-97 900 78-0

info@effektiv-veredeln.de

www.effektiv-veredeln.de